

30° Atlante politico

*Indagine
Demos & Pi
per la Repubblica*

Focus sui referendum elettorali

31 ottobre 2011



NOTA INFORMATIVA

L'Atlante Politico è realizzato da Demos & Pi e curato da Ilvo Diamanti, insieme a Fabio Bordignon e Roberto Biorcio, con la collaborazione di Martina Di Pierdomenico e Federica Zambon. Il sondaggio è stato condotto nei giorni 18 ottobre – 20 ottobre 2011 da Demetra (metodo CATI; supervisione: Claudio Zilio e Beatrice Bartoli). Il campione nazionale intervistato è tratto dall'elenco degli abbonati di telefonia fissa (N=1.038, rifiuti/sostituzioni: 4.253), ed è rappresentativo per i caratteri socio-demografici e la distribuzione territoriale della popolazione italiana di età superiore ai 18 anni (margine di errore 3.0%). Le stime sulle intenzioni di voto sono curate da Roberto Biorcio e sono state realizzate tenendo sotto controllo la distribuzione territoriale, i caratteri socio-demografici e i precedenti comportamenti elettorali dei rispondenti.

Documentazione completa su www.sondaggipoliticoelettorali.it

CHI HA PAURA DEL REFERENDUM?

di Ilvo Diamanti

Il referendum per abolire l'attuale legge elettorale incombe e incute molti timori tra i dirigenti e i parlamentari dei partiti. In modo trasversale. D'altronde, il cosiddetto Porcellum attribuisce ai gruppi dirigenti un grande potere nella scelta delle candidature. Il che significa: nella scelta degli eletti, visto che attualmente gli elettori non hanno la possibilità di votare per i candidati, ma solo per le liste e per le coalizioni. Il che spiega la resistenza dei parlamentari nei confronti di un referendum che li costringerebbe a stabilire un rapporto con la società e il territorio, divenuto, quantomeno, accessorio. Per la stessa ragione, tuttavia, questo referendum interessa molto agli elettori. Lo dimostra, in primo luogo, il numero delle firme raccolte dai promotori: oltre 1 milione e 200 mila. Senza una adeguata visibilità sui media - semmai il contrario. E senza che i maggiori partiti mobilitassero, a questo fine, la loro organizzazione - semmai il contrario.

Ma il consenso per il referendum, oggi, appare molto esteso fra i cittadini, come emerge da un sondaggio condotto da Demos alcuni giorni fa. Quasi metà degli elettori (intervistati) - per la precisione: il 46% - afferma, infatti, di essere d'accordo sull'abrogazione dell'attuale legge elettorale. Intenzionato, al tempo stesso, a votarlo. Un ulteriore 18% ne condivide l'obiettivo, ma è ancora incerto se votarlo. Nel complesso, circa i due terzi degli elettori sono d'accordo con il quesito referendario, mentre quasi la metà appare già in questa fase disposta a partecipare alla (eventuale) consultazione. Si tratta di un orientamento molto chiaro, indicativo di un sentimento ampiamente condiviso fra i cittadini. Tanto più se si tiene conto che il referendum costituisce ancora una prospettiva, un'ipotesi, per quanto sentita dagli elettori.

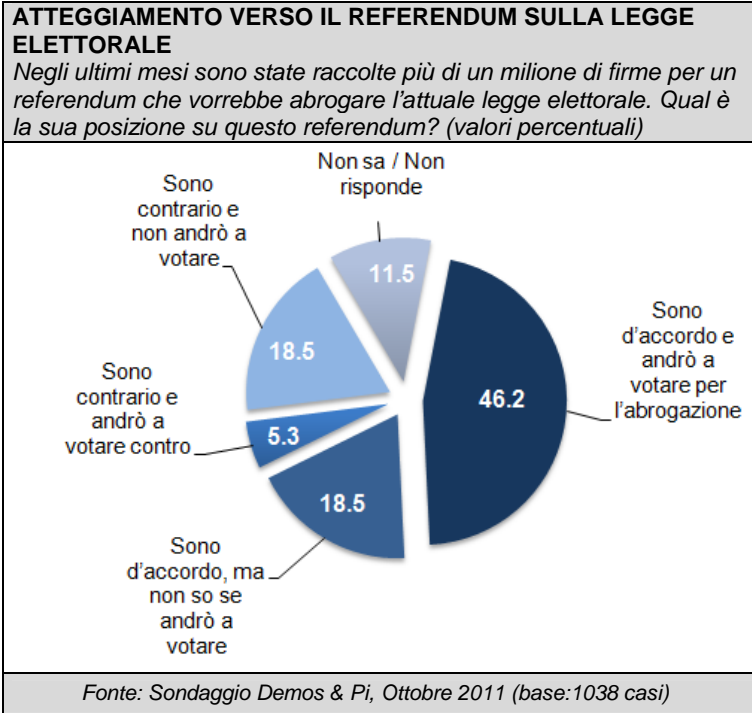
D'altronde, la disponibilità dei cittadini a intervenire direttamente su questioni di grande interesse pubblico è già emersa esplicitamente in occasione dei referendum dello scorso giugno. A cui ha partecipato oltre il 57% degli elettori. Sollecitati dai temi della consultazione, che riguardavano aspetti importanti relativi al "bene comune". L'acqua, i servizi locali, la tutela dell'ambiente, il nucleare. Questa partecipazione inattesa, tuttavia, riflette anche l'insoddisfazione verso le forze politiche di governo. E non solo di governo. Ma, soprattutto, rivela una domanda di partecipazione e di impegno diretto nella vita pubblica largamente diffusa nella società.

Tuttavia, il consenso verso i due referendum ha confini sociali in parte differenti. Fra coloro che affermano di aver votato al referendum sui "beni comuni" dello scorso giugno, infatti, circa il

63% sostiene che voterà anche per abrogare il Porcellum. Oltre un terzo, dunque, al proposito, esprime dubbi oppure dissenso. Tuttavia, il 24% di coloro che avevano disertato la consultazione dello scorso giugno afferma che voterà contro l'attuale legge elettorale. Segno che, oltre alla "domanda" di partecipazione, contano le "domande" che la ispirano. Per questo motivo il profilo degli elettori si differenzia, in qualche misura, in base alle questioni e ai quesiti sollevati dai referendum. Rispetto agli elettori che avevano partecipato al referendum dello scorso giugno, quelli favorevoli al referendum elettorale appaiono, infatti, maggiormente concentrati: a) nelle classi di età centrale e matura (30-60 anni), b) tra i liberi professionisti, i dirigenti, i tecnici e i ceti medi intellettuali. Mentre, a giugno, la partecipazione maggiore (rispetto alla media) si era verificata tra i giovani e i giovanissimi e tra gli studenti. Il sostegno ai referendum elettorali, inoltre, appare maggiormente esteso a centrosinistra e a sinistra. In particolare, fra gli elettori del Movimento 5 Stelle (80%) di SEL (73%) e del PD (64%). Mentre i referendum di giugno avevano ottenuto un consenso più trasversale.

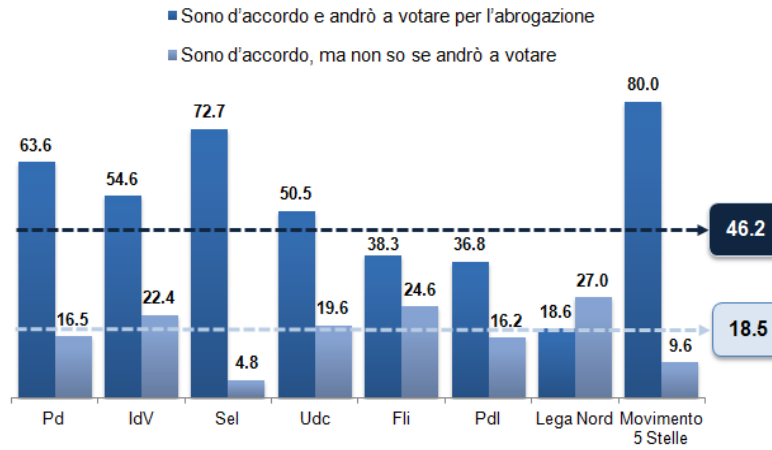
Tuttavia, lo ripetiamo, quasi i due terzi degli elettori che hanno partecipato ai referendum sui "beni comuni" affermano che voterebbero anche contro l'attuale legge elettorale. Calcolati sull'intero corpo elettorale, questi "referendari" convinti sono circa il 36%. Oltre un terzo degli elettori. Tra di loro assumono un peso maggiore, rispetto alla media, gli elettori di sinistra e di centrosinistra. Ma sono presenti in misura significativa anche quelli di centro e di centrodestra. Li accomuna la disponibilità a impegnarsi e a mobilitarsi per "cambiare". Non solo e non tanto una legge, per quanto importante. Ma il sistema politico e le istituzioni. Per questo si sentono molto vicini alle ragioni e alle manifestazioni degli "indignati" (70%). Mentre esprimono grande insoddisfazione nei confronti del governo, ma anche verso l'opposizione di centrosinistra (meno del 30% dei referendari la valuta positivamente). Per questo motivo sono percepiti come un pericolo dai gruppi dirigenti dei partiti principali. In primo luogo, dai leader delle forze politiche di governo. Perché i referendum hanno, spesso, costituito dei punti di svolta critici. Da ultimi: i referendum elettorali del 1991 e del 1993 hanno accelerato il crollo della Prima Repubblica e avviato il passaggio alla Seconda. È comprensibile che questo nuovo referendum elettorale, spinto da quello dello scorso giugno, susciti grande apprensione tra chi teme una svolta definitiva. Oltre il berlusconismo. Ma anche oltre l'antiberlusconismo. Perché decreterebbe la crisi definitiva della leadership del governo di centrodestra. Ma metterebbe in discussione anche quella dell'opposizione di centrosinistra. In particolare, nel PD, dove Pippo Civati, una settimana fa, e soprattutto Matteo Renzi, ieri, hanno apertamente contestato le "vecchie burocrazie di partito". D'altronde, il gruppo dirigente del PD, verso i referendum di giugno, ha espresso un sostegno tardivo. Quasi fuori tempo massimo. Mentre verso il Porcellum ha manifestato un orientamento diffidente e reticente. In contrasto con l'atteggiamento convinto dei militanti e degli elettori. Ma c'è da dubitare che il PD possa battere Berlusconi e il centrodestra conducendo la sua lotta asserragliato nelle aule del Palazzo. Scommettendo sul passaggio da uno schieramento all'altro di parlamentari (sedicenti) "responsabili". Piuttosto che puntare sulla "sfiducia" del Parlamento è meglio investire sulla "fiducia" nella società. E nel movimento

"invisibile" che, quando ne ha l'occasione, come in questi referendum, non esita a mobilitarsi. A diventare "visibile"..



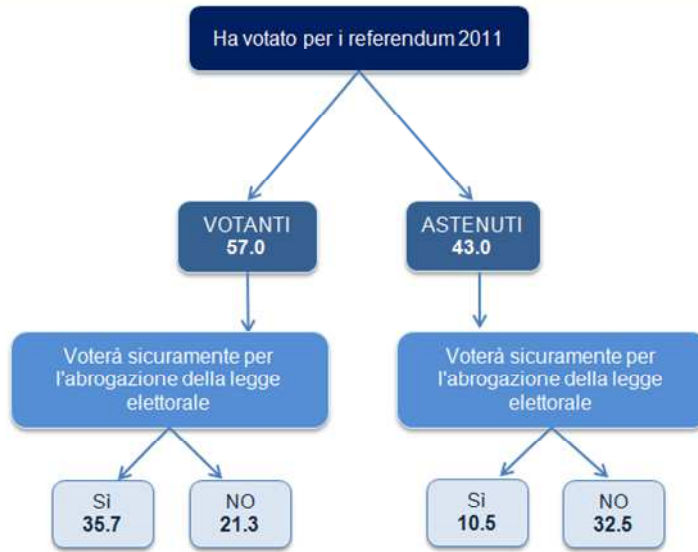
REFERENDUM: L'ATTEGGIAMENTO DEGLI ELETTORATI

Negli ultimi mesi sono state raccolte più di un milione di firme per un referendum che vorrebbe abrogare l'attuale legge elettorale. Qual è la sua posizione su questo referendum?
(valori percentuali tra gli elettori dei principali partiti)



Fonte: Sondaggio Demos & Pi, Ottobre 2011 (base:1038 casi)

LA PARTECIPAZIONE AI REFERENDUM: CHI HA VOTATO E CHI VOTERÀ
(valori percentuali)



Fonte: Sondaggio Demos & Pi, Ottobre 2011 (base: 1038 casi)

I "REFERENDARI" CONVINTI: ORIENTAMENTI POLITICI (valori percentuali)		
	REFERENDARI	TUTTI
Auto- collocazione sull'asse sinistra-destra		
Sinistra	25.0	16.6
Centro-sinistra	26.9	16.6
Centro	9.6	10.1
Centro-destra	11.4	17.6
Destra	8.2	11.9
Esterni	19.0	27.3
Giudizio su maggioranza e opposizioni (6-10)		
Governo	12.2	20.5
Opposizione Centrosinistra	28.9	20.5
Opposizione UDC e Centro	20.2	18.0
Grado di accordo con le manifestazioni degli indignati		
Molto o Abbastanza	70.3	56.2
Poco o per niente	29.3	43.3
Non sa / Non risponde	0.4	0.5
Fonte: Sondaggio Demos & Pi, Ottobre 2011 (base: 1038 casi)		