

de**mos** & pi

[www.demos.it](http://www.demos.it)

OSSERVATORIO  
NORD EST

Il Governo Meloni è  
apprezzato a Nord Est

Contrà Porti 3, 36100 Vicenza | Telefono/Fax 0444 321316

*Il Gazzettino, 17.01.2024*

**NOTA INFORMATIVA**

L'Osservatorio sul Nord Est è curato da Demos & Pi per Il Gazzettino. Il sondaggio è stato condotto tra il 10 e il 13 gennaio 2024 e le interviste sono state realizzate con tecnica CATI, CAMI, CAWI da Demetra. Il campione, di 1.004 persone (rifiuti/sostituzioni: 4.220), è statisticamente rappresentativo della popolazione con 18 anni e più residente in Veneto, in Friuli-Venezia Giulia e nella Provincia di Trento, per provincia (distinguendo tra comuni capoluogo e non), sesso e fasce d'età (margine massimo di errore 3,09% con CAWI) ed è stato ponderato, oltre che per le variabili di campionamento, in base al titolo di studio.

I dati fino al 2007 fanno riferimento solamente al Veneto e al Friuli-Venezia Giulia. I dati sono arrotondati all'unità e questo può portare ad avere un totale diverso da 100.

I dati fino a febbraio 2019 fanno riferimento ad una popolazione di 15 anni e più.

Natascia Porcellato, con la collaborazione di Ludovico Gardani, ha curato la parte metodologica, organizzativa e l'analisi dei dati. Marco Fornea ha svolto la supervisione della rilevazione effettuata da Demetra.

L'Osservatorio sul Nord Est è diretto da Ilvo Diamanti.

Documento completo su [www.sondaggipoliticoelettorali.it](http://www.sondaggipoliticoelettorali.it)

## **UNA PREMIER SOLIDA NEL TEMPO INCERTO DEI GOVERNI “PERSONALI”**

*di Ilvo Diamanti*

Il Governo guidato da Giorgia Meloni non sembra avere problemi, in prospettiva. È ciò che pensano, in larga maggioranza, i cittadini del Nord Est, secondo il recente sondaggio condotto da Demos per l'Osservatorio sul Nord Est. Un'opinione espressa soprattutto dagli elettori di Centro Destra. Com'era prevedibile. In primo luogo, dalla quasi totalità dei FdI. Insieme ai sostenitori delle Lega e di FI. Ma la pensa allo stesso modo circa la metà della base del PD. Che, pure, è indicato come il “primo problema”, o meglio: il primo principale soggetto che può creare problemi, al Governo. Tuttavia, si tratta di un'opinione condivisa da una “minoranza minoritaria” dell'opinione pubblica. Praticamente uguale a quanti vedono e indicano “minacce interne”, individuate nella Lega. Mentre cresce il “rischio esterno” costituito dall'UE. Ma si tratta, comunque e sempre, di componenti limitate. Visto che 6 persone su 10 non hanno dubbi al proposito. Questo Governo arriverà a fine mandato. Sembra, dunque, che il (la) Premier sia riuscita a “normalizzare” la propria immagine. Spostandola dagli estremi verso zone più “moderate” dello spazio politico. Consolidando, in questo modo, la propria posizione. Anche perché si delinea e si disegna il profilo di un “quadro politico” nel quale lo spazio dell'opposizione si è ridotto. Comunque, si sta restringendo sensibilmente. Così, i principali pericoli per il Governo e per chi governa (Giorgia Meloni) sembrano provenire dall'interno. Dagli alleati, in particolare la Lega. Oppure dall'UE. Cioè, oltre i partiti. Ma si tratta di pericoli limitati, secondo i cittadini (intervistati da Demos).

Tuttavia, è difficile non ricordare quanto è avvenuto in precedenza. In particolare, al Governo guidato da Mario Draghi. Che, ancora oggi, rimane uno fra i leader più apprezzati. L'unico con un gradimento superiore a Giorgia Meloni (secondo l'Atlante Politico di Demos). Il governo Draghi, nel 2022, a fine estate, venne sfiduciato, dopo la decisione del Cento Destra di non votare la fiducia. E, quindi, di non votarlo. Con il contributo determinante del M5S. Sulla base di ragioni non solo “politiche”. Difficile, infatti, non rammentare che Giuseppe Conte, dopo la caduta del governo che guidava, a fine gennaio 2021, era stato “rimpiazzato” proprio da Mario Draghi, con la regia di Matteo Renzi. E, quindi, con le dimissioni delle ministre del suo gruppo, Italia Viva.

Così, ormai da oltre un decennio, la “politica” in Italia procede a strappi, in base a ragioni “personali” più che “politiche”. Una tendenza che ha coinvolto anzitutto i partiti. Che, da Berlusconi in poi, si sono personalizzati. Sono divenuti “partiti personali”. E per questo motivo hanno una storia e un percorso sempre più brevi. Perché l’ascesa di un Capo è rapida. Quanto la caduta. Visto che non hanno più le basi ideali e il radicamento sul territorio di un tempo.

Ma questa tendenza ormai si è estesa anche ai governi e ai loro “capi”. Così siamo in attesa del prossimo...

## MELONI, IL CONSENSO RESTA ALTO. E PER IL 50% IL GOVERNO REGGERÀ

di Natascia Porcellato

Alla soglia dei 14 mesi, il Governo Meloni sembra conservare un apprezzamento consistente in Veneto, Friuli-Venezia Giulia e provincia di Trento. Secondo i dati elaborati da *Demos* per l'*Osservatorio sul Nord Est* del *Gazzettino*, oggi è il 54% dei nordestini a riconoscere all'Esecutivo un voto almeno sufficiente. Sono soprattutto gli elettori dei partiti di maggioranza a essere soddisfatti, come prevedibile (79% tra i sostenitori di Forza Italia, l'83% tra quelli della Lega e il 93% tra quanti guardano a Fratelli d'Italia), ma un voto positivo arriva anche dal 31% degli elettori del Partito Democratico e dal 24% di quelli del Movimento 5 Stelle.

L'andamento del consenso, inoltre, ha mostrato oscillazioni contenute, finora: nel novembre del 2022, il debutto del primo Governo a guida femminile era stato accolto dal 60% del favore. I primi sei mesi del 2023 vedono i giudizi positivi assestarsi intorno al 56-58%, mentre a giugno il valore torna a salire (63%). Un certo calo si registra a settembre, quando il gradimento si attesta al 55%, valore sostanzialmente confermato in questo inizio d'anno (54%).

Quanto durerà il Governo Meloni? Sei nordestini su dieci non hanno dubbi e ritengono che arriverà a fine mandato. Questa convinzione, però, sembra essere cresciuta nel corso del tempo: a ridosso dell'insediamento a Palazzo Chigi, infatti, la stessa previsione si fermava al 39%, ma nel corso del 2023 raggiunge prima il 43% a gennaio e poi il 48% a marzo; a giugno, balza al 58%, orientamento confermato dal 59% registrato a settembre, fino all'attuale 60%.

L'idea che Giorgia Meloni continuerà a governare fino al 2027 sembra essere radicata soprattutto tra gli elettori di Fratelli d'Italia (88%), e la stessa certezza sembra attraversare, seppur in misura meno ampia, anche quanti guardano alla Lega (66%) o a Forza Italia (62%). La convinzione che il Governo durerà fino a fine legislatura, inoltre, raggiunge il 37% tra chi voterebbe per il M5s e sfiora la maggioranza assoluta (48%) tra quanto sono vicini al partito guidato da Elly Schlein.

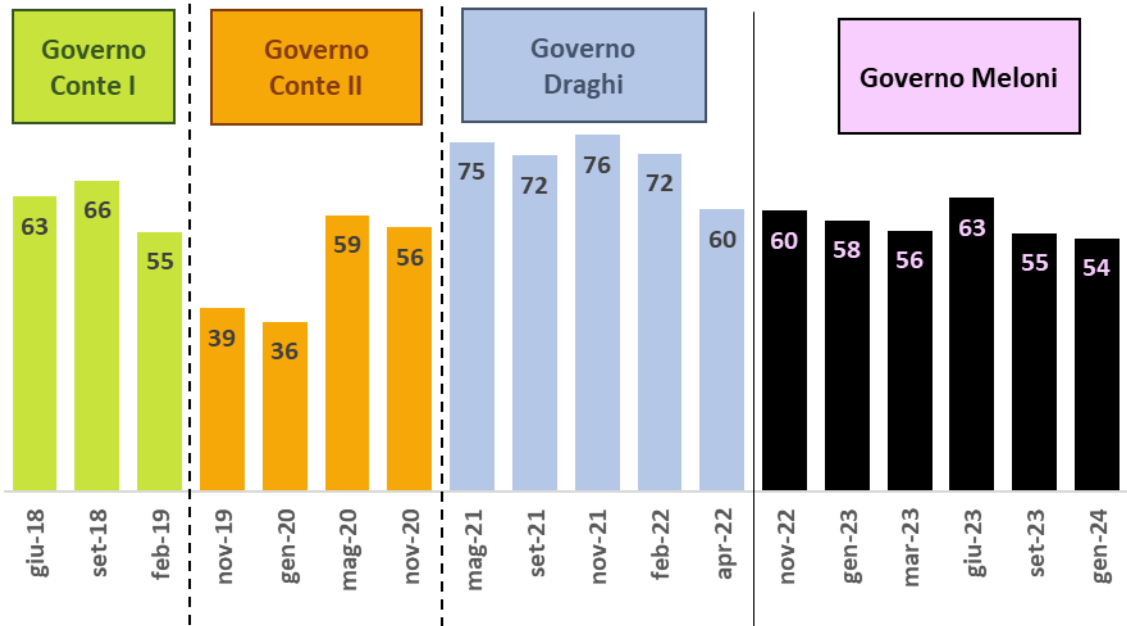
Ma chi può creare problemi al Governo Meloni? Rispetto a un anno fa, sembra essere cambiata la geografia delle minacce all'esecutivo. Più efficace viene considerata l'opposizione del Pd (23%, +10 punti percentuali), mentre la Lega di Salvini mantiene

una certa percezione di pericolosità (22%), seppur in leggero calo (-4 punti percentuali). Cresciuti, invece, i timori legati ai vincoli dell'Unione Europea (17%, +7 punti percentuali). Meno incisivo, e in diminuzione, sembra essere giudicato l'operato del M5s (10%, -5 punti percentuali). Stabili, invece, le possibili minacce derivanti da altri esponenti di Fratelli d'Italia (6%), mentre quelle provenienti da Forza Italia, dopo la scomparsa di Berlusconi, appaiono meno pressanti (4%, -9 punti percentuali).

Se consideriamo congiuntamente il rischio di "fuoco amico" proveniente dalle diverse componenti della maggioranza, il valore scende dal 45% di gennaio 2023 all'attuale 33%. Tutto bene, dunque, per il Governo Meloni? Non proprio, dato che quello "amico" resta il fuoco più pericoloso, soprattutto con una lunga tornata elettorale alle porte.

**IL GIUDIZIO SUL GOVERNO MELONI**

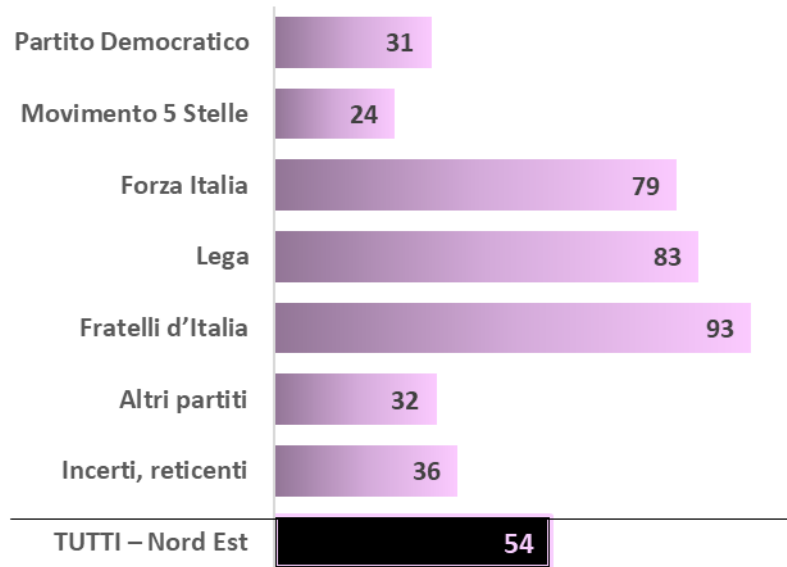
Su una scala da 1 a 10 che voto darebbe in questo momento al Governo...? (valori percentuali di quanti esprimono una valutazione uguale o superiore a 6 – serie storica Nord Est)



Fonte: sondaggio Demos, Osservatorio sul Nord Est, gennaio 2024 (Base: 1000 casi)

**IL GIUDIZIO SUL GOVERNO MELONI IN BASE ALL'ORIENTAMENTO POLITICO**

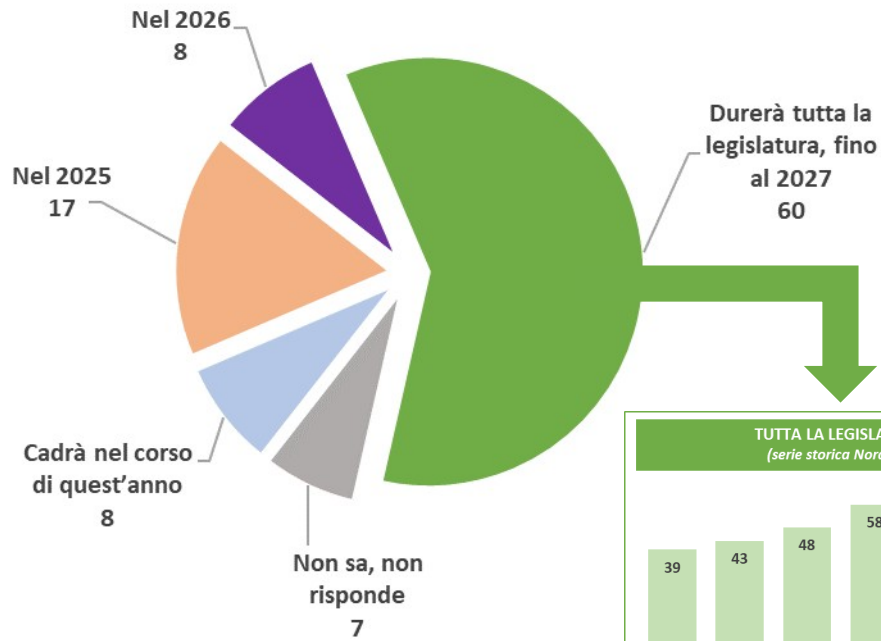
Su una scala da 1 a 10 che voto darebbe in questo momento al Governo Meloni? (valori percentuali di quanti esprimono una valutazione uguale o superiore a 6 in base all'orientamento politico – partiti principali)



Fonte: sondaggio Demos, Osservatorio sul Nord Est, gennaio 2024 (Base: 1000 casi)



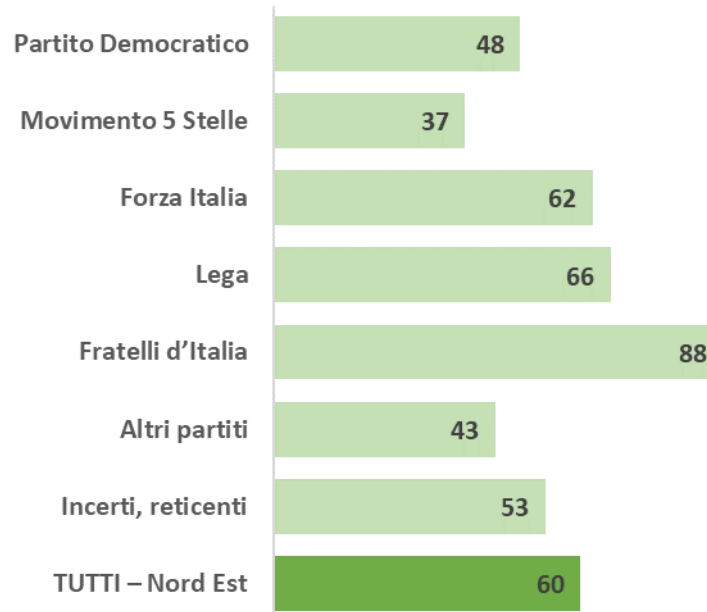
**QUANTO DURERÀ IL GOVERNO MELONI?**  
**Secondo lei, quanto durerà il Governo Meloni?**  
 (valori percentuali – Nord Est)



Fonte: sondaggio Demos, Osservatorio sul Nord Est, gennaio 2024 (Base: 1000 casi)

**CHI SCOMMETTE SULLA LEGISLATURA**

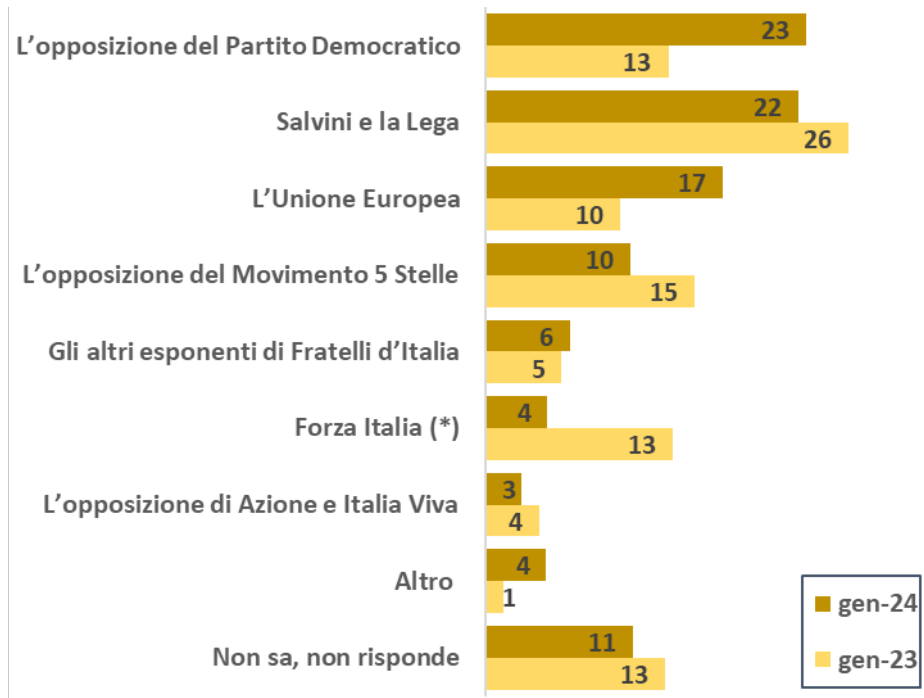
Secondo lei, quanto durerà il Governo Meloni? Valori percentuali di quanti rispondono TUTTA LA LEGISLATURA in base all'orientamento politico



Fonte: sondaggio Demos, Osservatorio sul Nord Est, gennaio 2024 (Base: 1000 casi)

**CHI PUÒ CREARE PROBLEMI AL GOVERNO?**

Secondo lei, in futuro chi può creare i maggiori problemi al Presidente del Consiglio Meloni nella sua azione di Governo? (valori percentuali – serie storica Nord Est)



(\*) nella rilevazione precedente: "Berlusconi e Forza Italia"

Fonte: sondaggio Demos, Osservatorio sul Nord Est, gennaio 2024 (Base: 1000 casi)